

ПОМНИ!

**ЖЕЛЕЗНАЯ ДОРОГА -
ЗОНА ПОВЫШЕННОЙ ОПАСНОСТИ!
СОБЛЮДАЙТЕ ПРАВИЛА ПОВЕДЕНИЯ
НА ОБЪЕКТАХ Ж/Д ТРАНСПОРТА**



**Ежегодно на железной дороге
получают травмы около
255 детей и подростков из них
114 со смертельным исходом!**

ПАМЯТКА ПОВЕДЕНИЯ В СЕТИ ИНТЕРНЕТ

В Интернет ты заходишь через компьютер или мобильное устройство. Это может быть школьный или библиотечный компьютер, твой личный или твоей семьи. Любому устройству могут повредить вирусы. Они могут уничтожить важную информацию или украсть деньги через Интернет.

НИКОМУ НЕ СООБЩАЙ СВОЙ ЛОГИН С ПАРОЛЕМ

Никому не сообщай свой логин с паролем и не выкладывай их в Интернете - относись к ним так же бережно, как к ключам от квартиры.

НЕ СООБЩАЙ ПЕРСОНАЛЬНЫЕ ДАННЫЕ

Никогда не сообщай свои имя, номер телефона, адрес проживания или учебы, пароли, любимые места отдыха или проведения досуга, чтобы этой информацией не смогли воспользоваться в своих преступных целях злоумышленники.

РАССКАЖИ ВЗРОСЛЫМ

Всегда сообщай взрослым обо всех случаях в Интернете, которые вызвали у тебя смущение или тревогу.

НЕ МЕНЯЙ НАСТРОЙКИ ГАДЖЕТА

Для защиты компьютера на нём установлены специальные защитные программы и фильтры. Не меняй ничего в их настройках!

НЕ ЗАХОДИ НА ПОДОЗРИТЕЛЬНЫЙ САЙТ

Если антивирусная защита компьютера или мобильного устройства не рекомендует, не заходи на сайт, который считается «подозрительным».

НЕ СОХРАНЯЙ ПОДОЗРИТЕЛЬНЫЕ ФАЙЛЫ И НЕ ОТКРЫВАЙ ИХ

Не устанавливай и не загружай программы, музыку, видео или другие файлы без консультаций с родителями.

ПОМНИ!

Не вся информация в сети Интернет достоверна!



Каким должен быть световозвращатель?



белого, лимонного
или желтого цвета



большая площадь
элемента повышает
заметность человека

Где носить?



на куртках, брюках,
обуви, шапках



на сумках
или рюкзаках




на колясках, роликах,
самокатах, санках,
велосипедах



на руках (повязки
или браслеты)

ПРЕДНАЗНАЧЕНИЕ СВЕТОВЗВРАЩАЮЩИХ ЭЛЕМЕНТОВ

STOP



ТЕМНОЕ ВРЕМЯ СУТОК -
ВРЕМЯ ЗАСВЕТИТЬСЯ НА ДОРОГЕ!

СКОЛЬКО ДЕТЕЙ ВИДИТЕ ВЫ?
А ВОДИТЕЛЬ УВИДИТ ТОЛЬКО ЧЕТВЕРЫХ!

ЭЛЕКТРОБЕЗОПАСНОСТЬ ДОМА

ВАЖНО!

Правильное отношение к электричеству - это залог вашего здоровья и безопасности!

<p>НЕ ИГРАТЬ С ЭЛЕКТРОПРИБОРАМИ В ВАШЕЙ КОМНАТЕ</p>	<p>НЕ ПОДКЛЮЧАТЬ СВОИМИ ИЛИ САМОДЕЛЬНЫМИ УДЛИТЕЛЯМИ</p>	<p>НЕ ПОЛЬЗОВАТЬСЯ НЕИЗВЕСТНЫМИ ВЫКЛЮЧАМИ, РОЗЕТКАМИ, ВЫКЛЮЧАТЕЛЯМИ</p>	<p>НЕ ЧИСТИТЬ И НЕ КРАСИТЬ ПРОВОДА, НАХОДЯЩИЕСЯ ПОД НАПРЯЖЕНИЕМ</p>	<p>НЕ ОСТАВЛЯТЬ БЕЗ ПРИСМОТРА ВОСПОМОГАТЕЛЬНЫЕ ЭЛЕКТРИЧЕСКИЕ ПРИБОРЫ</p>
--	--	--	--	---



ЗАПРЕЩАЕТСЯ
тащить вилку из розетки за провод

ЗАПРЕЩАЕТСЯ
использовать неисправные
электроприборы и
поврежденные розетки

ЗАПРЕЩАЕТСЯ
самостоятельно ремонтировать
и разбирать электроприборы

ЗАПРЕЩАЕТСЯ
присасываться к осветительным
приборам мокрыми руками

С НАСТУПЛЕНИЕМ ХОЛОДНОГО ВРЕМЕНИ ГОДА

возрастает количество пожаров и гибели людей, связанные с нарушением правил пожарной безопасности при эксплуатации электронагревательных и газовых приборов, а также отопительных печей!



НЕЛЬЗЯ:

- оставлять включенные приборы без присмотра
- сушить над ними белье, одежду, обувь
- пользоваться обогревателями заводского (самодельного) изготовления

ПРАВИЛА ПЕРЕСЕЧЕНИЯ ЖЕЛЕЗНОДОРОЖНЫХ ПУТЕЙ

НЕ ходите по железнодорожным путям.



ОПАСНО!

10

НЕ стойте близко к краю платформы при приближении поезда.

НЕ прислоняйтесь к стоящим вагонам.

НЕ бегите по пассажирской платформе рядом с прибывающим поездом.



ОПАСНО!

Принимайте все возможные меры по устранению помех для движения поезда.

Стойте на платформе за линией безопасности при приближении поезда, чтобы не оказаться в зоне действия воздушного потока.

Поддавайте сигнал любым возможным способом в ситуациях, требующих экстренной остановки поезда.

Держите детей за руку или на руках на объектах железнодорожного транспорта.

Информируйте работников железнодорожного транспорта о посторонних и (или) забытых предметах.



7

**ЖЕЛЕЗНАЯ ДОРОГА -
ЗОНА ПОВЫШЕННОЙ ОПАСНОСТИ!
СОБЛЮДАЙТЕ ПРАВИЛА
ПОВЕДЕНИЯ НА ОБЪЕКТАХ Ж/Д
ТРАНСПОРТА**



Безопасный Интернет

 <p>С осторожностью добавляйте знакомцев в «друзья» и отказывайтесь от личных встреч с людьми, с которыми вы познакомились в Интернете. Обязательно расскажите взрослым и своим друзьям о запросе на такую встречу. Виртуальные друзья могут на самом деле быть не теми, за кого они себя выдают.</p>	 <p>Клевета, оскорбление, незаконное копирование продуктов труда других людей и другие противоправные действия, совершенные в виртуальном мире, влекут за собой реальное привлечение к административной, гражданской правовой или даже уголовной ответственности.</p>	
 <p>Заведите отдельный почтовый адрес для регистрации в социальных сетях, форумах и прочих сервисах - придумайте к нему сложный пароль.</p>	 <p>Относитесь с подозрением к сайтам, где запрашивают пароль, адрес, данные паспорта и т.д., просят прислать sms, фотографию, ввести номер телефона.</p>	 <p>Если у вас есть вопросы по безопасности в сети Интернет, позвоните на телефон «горячей линии» в штат 24/7/365.</p>
 <p>Незнакомые сайты и письма от неизвестных адресатов могут содержать вредоносные программы.</p>	 <p>Всё, что вы сообщите о себе в социальных сетях, чатах или форумах, может быть использовано с мошенническими намерениями.</p>	 <p>Подумайте прежде, чем разместить фотографии или рассказать о чем-нибудь в онлайн-среде. Фотография, размещенная несколько лет назад, может стать причиной отказа принять вас на работу в будущем.</p>
 <p>Оставляйте в сети минимум информации о себе и своих близких, используйте логины и сложные пароли - новые для каждого сайта - чаще их меняйте!</p>	 <p>Помните, что в безопасных играх и квестах никогда не предлагается выполнять задания в реальной жизни или в ночное время. Избегайте таких игр.</p>	 <p>Если у вас есть вопросы по безопасности в сети Интернет, зайдите на сайт www.2477.ru</p>

Ношение светоотражателей на дорогах вне населенных пунктов обязательно! Это закон.



СВЕТООТРАЖАТЕЛИ НУЖНО НОСИТЬ ВНЕ НАСЕЛЕННЫХ ПУНКТОВ, ЗАКРЕПЛЯЯ В НЕСКОЛЬКИХ МЕСТАХ НА ОДЕЖДЕ



В ТЕМНОЕ ВРЕМЯ СУТОК И ПРИ НЕБЛАГОПРИЯТНЫХ ПОГОДНЫХ УСЛОВИЯХ



ФЛИКЕРЫ ОТРАЖАЮТ СВЕТ АВТОМОБИЛЬНЫХ ФАР, ГАРАНТИРУЯ ВИДИМОСТЬ ПЕШЕХОДА ЗА 150 М ПРИ БЛИЖНЕМ СВЕТЕ, 400 М - ПРИ ДАЛЬНЕМ



НАРУШЕНИЕ ПДД ЧРЕВАТО ПРЕДУПРЕЖДЕНИЕМ ИЛИ ШТРАФОМ В РАЗМЕРЕ 500 РУБ.

В населенных пунктах рекомендуется ношение светоотражателей в темное время суток



ДВИЖЕНИЕ В ТЕМНОЕ ВРЕМЯ СУТОК И СЛОЖНЫХ ДОРОЖНЫХ УСЛОВИЯХ СТАНЬ ЗАМЕТНЕЙ!

В гололед и дождь нужно быть особенно **ВНИМАТЕЛЬНЫМ**, так как на дороге **СКОЛЬЗКО**, тормозной путь автомобиля увеличивается. Возможны случаи заноса машины, да и сам пешеход может подскользнуться и упасть.

Кроме того, во время **дождя** и **снегопада** ухудшается видимость. Становится пасмурно, пешеходы прячутся под зонтиками, надевают капюшоны, которые мешают обзору дороги.

В темное время суток носи одежду **СО СВЕТООТРАЖАЮЩИМИ ЭЛЕМЕНТАМИ** или прикрепи к ранцу, куртке **СВЕТООТРАЖАЮЩИЕ ПОДВЕСКИ, ЗНАЧКИ**. Тогда, водитель сможет издалека тебя увидеть и затормозить. Переходя дорогу вечером или в плохую погоду, **БУДЬ КРАЙНЕ ВНИМАТЕЛЬНЫМ И ОСТОРОЖНЫМ!**



Находясь в легковом автомобиле, все пассажиры должны быть **ПРИСТЕГНУТЫ РЕМНЯМИ БЕЗОПАСНОСТИ**, а маленькие дети - находиться **В СПЕЦИАЛЬНЫХ КРЕСЛАХ!** В случае дорожной аварии ремни безопасности и детские автомобильные кресла спасают жизни людям.


Будь особенно осторожен и внимателен в сложных дорожных условиях!



Интернет. Территория безопасности



Мы хотим, чтоб Интернет был вам другом много лет!
Правила эти обеспечат безопасность вам в Интернете.



Не выкладывай в свободный доступ номера телефонов, домашний адрес, электронную почту и другую личную информацию.



Знакомься с новыми людьми в интернете, помни: не все люди являются теми, за кого себя выдают.



Не сообщай личный пароль друзьям и знакомым, а тем более посторонним людям.



Если незнакомый человек приглашает на встречу, посоветуйся с родителями. Назначай встречу в общественном месте и в присутствии взрослых.



Не реагируй на сомнительные сообщения в сети и не переходи по неизвестным ссылкам.



Помни, что информация не всегда бывает полезной и достоверной. Всегда сообщай взрослым, если что-то вызывает неприязнь и дискомфорт.



Ограничь доступ к личным фотографиям.



Если при общении в интернете тебе угрожают или пишут что-то неприятное, ничего не отвечай и расскажи об этом родителям.



Не нажимай на красивые баннеры или рекламные блоки на сайтах, какими бы привлекательными они ни были.



Постарайся общаться только с теми, кого знаешь лично (вне интернета).

ПРИ ПОЖАРЕ В ДОМЕ (КВАРТИРЕ)



вызовите спасателей
по телефонам 101 или 112



защитите рот и нос мокрой
повязкой, при задымлении
передвигайтесь на четвер-
еньках



выведите на улицу детей,
пожилых людей, животных



если успеваете, отключите
электроэнергию, газовые
приборы



заберите документы и деньги,
закройте окна, двери
и уходите



если пожар снаружи и выйти
нельзя, закройте мокрой
тканью щели вокруг всех
вентиляционных отверстий
и входной двери



выйдите на балкон и зовите
на помощь



ВАЖНО!

Не оставляйте спички
и зажигалки в доступных
для детей местах



ЗАПРЕЩАЕТСЯ

бороться с пламенем само-
стоятельно, не вызвав спа-
сателей



спускаться по связанным
простыням, шторам, верев-
кам, если находишься выше
третьего этажа



открывать окна и двери



пользоваться лифтом



рисковать жизнью,
спасая имущество



МИНИСТЕРСТВО ПО ЧРЕЗВЫЧАЙНЫМ СИТУАЦИЯМ
РЕСПУБЛИКИ БЕЛАРУСЬ

ПРАВИЛА БЕЗОПАСНОСТИ, ЕСЛИ ИДЕТЕ В ЛЕС



РЕКОМЕНДАЦИИ



надевайте яркую, удобную, непромокаемую одежду и обувь



возьмите с собой телефон (навигатор, компас), воду, лекарства, продукты, спички, нож



не отправляйтесь в лес в одиночку



обращайте внимание на погодные условия, в пасмурную погоду поход лучше отложить



ВАЖНО!

Сообщите родственникам о маршруте и времени возвращения

ЧТО ДЕЛАТЬ, если вы заблудились



остановитесь и успокойтесь



ищите просеку, ручей, линии электропередачи, идите вдоль них



прислушайтесь к лаю собак, шуму поезда, машин



оставляйте за собой следы: зарубки на стволах деревьев, сломанные ветки



позвоните по телефону 112



МИНИСТЕРСТВО ПО ЧРЕЗВЫЧАЙНЫМ СИТУАЦИЯМ
РЕСПУБЛИКИ БЕЛАРУСЬ

ПРАВИЛА ПОВЕДЕНИЯ ПРИ ПОЖАРЕ В ЛЕСУ

ЧТО ДЕЛАТЬ



позвоните
по телефону 112



если очаг небольшой,
попробуйте сбить его вет-
ками, забросать грунтом



покиньте место
пожара, идите
навстречу ветру,
по возможности пер-
пендикулярно направ-
лению движения огня



закройте рот и нос
мокрой тканью



постарайтесь выйти
на дорогу или просеку,
поляну, к берегу реки,
в поле

ЗАПРЕЩАЕТСЯ



бросать в лесу горящие
спички, окурки, тлеющие
тряпки



разводить костер
в густых зарослях
и хвойном молодняке,
под кронами деревьев



разводить костер в ветре-
ную погоду и оставлять
его без присмотра



оставлять в лесу самовоз-
горающийся материал:
ветошь, проли-
танную маслом
или бензином, стекло



выжигать сухую траву
на лесных полянах, вблизи
лесных массивов



МИНИСТЕРСТВО ПО ЧРЕЗВЫЧАЙНЫМ
СИТУАЦИЯМ РЕСПУБЛИКИ БЕЛАРУСЬ

РОДИТЕЛИ, ПОЗАБОТЬТЕСЬ О БЕЗОПАСНОСТИ СВОЕГО РЕБЕНКА!

УБЕРИТЕ в недоступные места



спички
и зажигалки



острые и колющие
предметы
(ножницы, ножи,
иголки и т.п.)



мелкие предметы
(монеты, бусины,
пуговицы)



лекарства



уксус,
растворитель



бытовую
химию

ОПАСНОСТЬ для ребенка представляют



открытые
окна



горячие
жидкости



электророзет-
ки, включен-
ные электро-
приборы



незакреплен-
ная мебель



водные
процедуры
без взрослых

НАУЧИТЕ своего ребенка



в случае
опасной ситуации
убегать



не прятаться



сообщить
взрослым



звонить
по телефону
101 или 112



ВАЖНО!
Не оставляйте детей
без присмотра



МИНИСТЕРСТВО ПО ЧРЕЗВЫЧАЙНЫМ СИТУАЦИЯМ
РЕСПУБЛИКИ БЕЛАРУСЬ

ПРАВИЛА БЕЗОПАСНОСТИ, ЕСЛИ ПАВОДОК

ЧТО ДЕЛАТЬ, если это произошло

РЕКОМЕНДАЦИИ



следите за информацией по радио, телевидению, в интернете



ценные вещи и мебель перенесите на верхние этажи или чердак



подготовьте деньги, одежду, продукты питания и лекарства



заверните в непромокаемый пакет документы



закройте окна и двери



отключите газ, электричество, воду



возьмите с собой вещи, запас еды, воды, аптечку



покиньте зону затопления



направляйтесь к месту сбора для эвакуации

Если эвакуироваться невозможно



позвоните по телефону 101 или 112 и сообщите о своем местоположении



как можно быстрее займите близлежащее безопасное возвышенное место (верхние этажи, чердаки)



подавайте сигналы спасателям



МИНИСТЕРСТВО ПО ЧРЕЗВЫЧАЙНЫМ СИТУАЦИЯМ
РЕСПУБЛИКИ БЕЛАРУСЬ

РОДИТЕЛИ, ПОЗАБОТЬТЕСЬ О БЕЗОПАСНОСТИ СВОЕГО РЕБЕНКА!

УБЕРИТЕ в недоступные места



спички
и зажигалки



острые и колющие
предметы
(ножницы, ножи,
иголки и т.п.)



мелкие предметы
(монеты, бусины,
пуговицы)



лекарства



уксус,
растворитель



бытовую
химию



МИНИСТЕРСТВО ПО ЧРЕЗВЫЧАЙНЫМ СИТУАЦИЯМ
РЕСПУБЛИКИ БЕЛАРУСЬ

ОПАСНОСТЬ для ребенка представляют



открытые
окна



горячие
жидкости



электророзет-
ки, включен-
ные электро-
приборы



незакреплен-
ная мебель



водные
процедуры
без взрослых

НАУЧИТЕ своего ребенка



в случае
опасной ситуации
убегать



не прятаться



сообщить
взрослым



звонить
по телефону
101 или 112

ВАЖНО!

Не оставляйте детей
без присмотра



ПРАВИЛА БЕЗОПАСНОСТИ, ЕСЛИ СИЛЬНЫЙ ВЕТЕР, УРАГАН

ЧТО ДЕЛАТЬ дома



следите за сообщениями по радио, телевидению, в интернете



уберите вещи с балкона, которые могут быть сброшены ветром



подготовьте аптечку, запас питьевой воды и продуктов



отгоните личный автомобиль от деревьев (поставьте в гараж)



закройте окна



отключите электроприборы



отойдите от окон

ВАЖНО!

Подготовьтесь к возможному отключению электроэнергии и заранее зарядите мобильные устройства



ЧТО ДЕЛАТЬ на улице

укройтесь в ближайшем здании



если такой возможности нет, укройтесь в кювете, закрыв голову руками



держитесь вдали от рекламных щитов, линий электропередачи, высоких деревьев



МИНИСТЕРСТВО ПО ЧРЕЗВЫЧАЙНЫМ СИТУАЦИЯМ
РЕСПУБЛИКИ БЕЛАРУСЬ

ИСПОЛЬЗУЙТЕ СВЕТОВОЗВРАЩАЮЩИЕ ЭЛЕМЕНТЫ

Зона видимости пешехода на дороге в зависимости от цвета одежды



Виды светоотражающих элементов



Сигнальные жилеты и ремни



Браслеты



Значки



Наклейки



Брелоки




Накладки на спицы велосипедов

ПОМНИТЕ! ЖЕЛЕЗНАЯ ДОРОГА - ЗОНА ПОВЫШЕННОЙ ОПАСНОСТИ!



**БЕРЕГИСЬ
ПОЕЗДА!**





НЕ СТОЙ ПОД СТРЕЛОЙ!

фото с сайта freepik.com

Выбираем световозвращатель

Несъемные серые текстильные световозвращающие ленты или пришивные световозвращатели надежнее - не потеряются

Площадь поверхности одного элемента должна быть не менее 25 см²

Предпочтительней использовать световозвращатели из ПВХ белого и лимонно-желтого цветов - они лучше возвращают свет

При переходе дороги водитель тебя видит сбоку - важно, чтобы световозвращатели были слева и справа на рукавах, брюках, сумке/рюкзаке

Оптимальная высота крепления световозвращателя - 70-100 см от земли (на уровне света автомобильных фар)



Наличие на тебе даже 10 световозвращателей не освобождает тебя от обязанности быть внимательным и осторожным при переходе дороги!

Выбирай качественные световозвращатели. Их качество ты можешь сам проверить: сфотографируй их на свой телефон со вспышкой. Бери самый яркий!



ЭТА МЕЛОДИЯ МОЖЕТ СТАТЬ ПОСЛЕДНЕЙ!



**СНИМИ НАУШНИКИ!
ОНИ МЕШАЮТ УСЛЫШАТЬ ЗВУК ПРИБЛИЖАЮЩЕГОСЯ ПОЕЗДА!**



Статья 18.3 Кодекса Республики Беларусь об административных правонарушениях предусматривает административную ответственность в виде:

Предупреждение или
ШТРАФ до 2 базовых величин

ШТРАФ от 2 до 4 базовых величин

ШТРАФ от 2 до 10 базовых величин

ШТРАФ от 1 до 10 базовых величин

ШТРАФ от 20 до 50 базовых величин

- за проход по железнодорожным путям, или нахождение на железнодорожных путях в неустановленном месте;
- за нарушение правил проезда железнодорожного переезда;
- за подкладывание на железнодорожные пути предметов, которые могут вызвать нарушение движения железнодорожного транспорта;
- за нарушение прогона скота через железнодорожные пути, выпаса скота вблизи железнодорожных путей за повреждение железнодорожного пути или других путевых объектов, сооружений и устройств сигнализации и связи

В случае совершения вышеуказанных деяний лицами, не достигшими шестнадцати лет, на родителей может быть наложен штраф в размере до 20 базовых величин.



БУДЬТЕ ВНИМАТЕЛЬНЫ!



ПРАВИЛА БЕЗОПАСНОСТИ НА ЖЕЛЕЗНОЙ ДОРОГЕ

Помните сами и постоянно напоминайте вашим детям:

СТРОГО ЗАПРЕЩАЕТСЯ

- посадка и высадка на ходу поезда
- высовываться из окон и дверей вагонов
- стоять между путями при проходе поездов
- прыгать с платформы на ж/д пути
- устраивать на платформе и ж/д путях различные подвижные игры
- бежать по платформе рядом с поездом
- подходить к вагону до полной остановки поезда
- подлезать под вагоны на станциях
- переходить через ж/д пути перед близко стоящим поездом
- подниматься на электроопоры
- приближаться к лежащему на земле электропроводу ближе 8 метров
- проходить вдоль ж/д пути ближе 5 метров от крайнего рельса
- ходить в районе стрелочных переводов



ПРАВИЛА ПОВЕДЕНИЯ ДЕТЕЙ НА ЖЕЛЕЗНОЙ ДОРОГЕ

В СВЯЗИ СО СМЕРТЕЛЬНЫМИ СЛУЧАЯМИ НА ОБЪЕКТАХ ЖЕЛЕЗНОДОРОЖНОГО ТРАНСПОРТА

ЗАПОМНИТЕ!

- будьте внимательны: снимите наушники, капюшон, темные очки при переходе через пути
- переходить через пути нужно только по мосту или специальным настилам
- не подлезайте под вагоны
- не перелезайте через автосцепки
- не играйте на платформах и путях
- не высовывайтесь из окон на ходу
- на вокзале дети могут находиться только под наблюдением взрослых
- не переходите пути перед близко идущим поездом

